

Agli Organi di stampa

Cesena, 28 gennaio 2021

INFORTUNI COVID 2020

Maglia nera alla provincia di Rimini con 943 infortuni Covid sul lavoro, ma è Ravenna che registra l'aumento maggiore nel mese di dicembre registrando un +67% di infortuni rispetto al mese precedente. Purtroppo sono 5 le persone in Romagna decedute a seguito di infortunio Covid.

I dati pubblicati da Inail non sono confortanti. Da gennaio a dicembre 2020 in Romagna sono stati **2.368** gli infortuni sul lavoro dovuti al Covid e 5 le vittime.

"I dati sono migliorati rispetto alla prima ondata - afferma il Segretario generale della CISL Romagna Francesco Marinelli - ma gli aumenti nel mese di dicembre devono preoccuparci. Diversamente da marzo dello scorso anno, ora abbiamo protocolli e dispositivi di sicurezza, ma nonostante ciò, l'andamento degli infortuni da novembre è ripreso a salire in maniera preoccupante. È fondamentale che le aziende e i lavoratori non abbassino la guardia".

La provincia che registra i dati peggiori è quella di **Rimini con 943 infortuni**, poi **Ravenna con 744** e **Forlì-Cesena con 681**.

Il 39% degli infortuni hanno colpito lavoratori con una età compresa tra i 35 e il 49 anni e sono le donne le più colpite, il 73% sul totale degli infortuni. *"Questo è spiegabile - sottolinea il segretario cislino - dal fatto che la maggioranza degli infortuni si registra nel settore sanità e assistenza sociale, dove in maggioranza è impiegato personale femminile".*

Forlì-Cesena registra in Regione il dato migliore con il 6,6% di infortuni rispetto al totale regionale.

La **provincia di Ravenna** è invece maglia nera in regione come aumento nel mese di dicembre, registrando un **aumento del 67%**. Ma Ravenna registra anche il triste primato di infortuni mortali per Covid con 3 decessi, seguito da Rimini con 2 e nessuno a Forlì-Cesena.

Rimini segna nel 2020 il dato più alto con 943 di infortuni Covid, e registra anche un forte aumento tra novembre e dicembre, **+ 46%**.

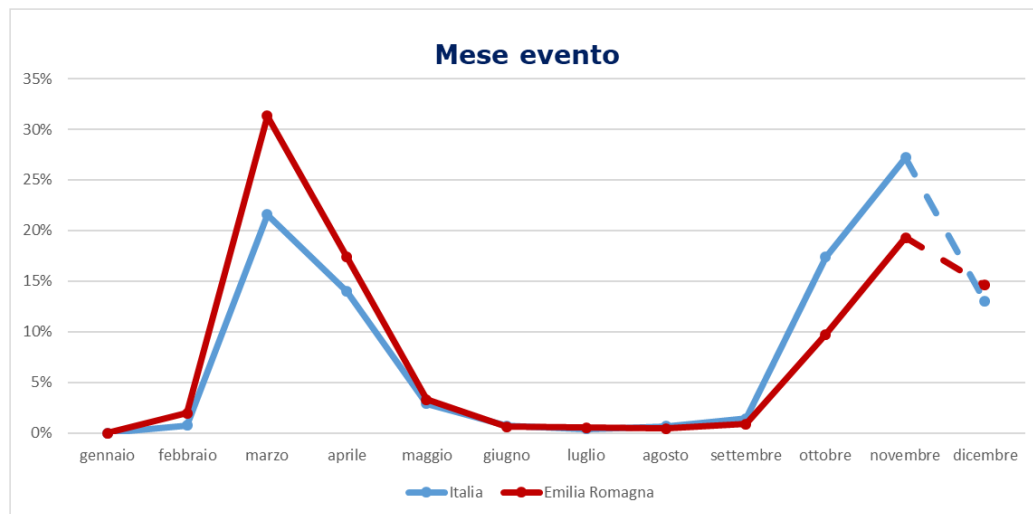
Rispetto al resto del Paese l'Emilia Romagna ha registrato un numero maggiore di infortuni nel mese di marzo, mentre è inferiore alla media italiana nella seconda ondata di ottobre-novembre.

La nostra regione è 4° in Italia sia per numero di infortuni Covid, sia per infortuni mortali. Il **68% degli infortuni** si registra nel **settore sanità e assistenza sociale**, il **16%** nella **pubblica amministrazione** e il **6,3%** nei **lavoratori precari della ricerca e tecnici impiegati in sanità**.

La professione più colpita (46% del totale) è, secondo la definizione dell’Inail, quella dei “tecnici della salute”, di cui l’84% degli infortuni sono infermieri. *“Questo è certamente dovuto alla maggiore esposizione al virus nelle strutture sanitarie – sottolinea il segretario Marinelli - come dimostra l’elevato numero di accessi registrato presso i pronto soccorso negli ultimi mesi ed i contagi avuti all’interno delle medicine. Su questo tema è già stato posto l’accento da parte della nostra organizzazione sindacale, che da tempo sottolinea la necessità di prestare estrema attenzione al tema degli organici e dell’organizzazione di tutti i reparti più esposti alle conseguenze dell’andamento pandemico, a garanzia del personale e della qualità dei servizi”*

“I dati anche in Romagna sono migliori rispetto al resto del Paese, dove invece il numero di infortuni Covid tra ottobre e novembre è superiore rispetto alla prima ondata di contagi avuta tra marzo e maggio. Questo significa che nei nostri territori i protocolli fatti con le aziende sono stati utili ed utilizzati, ma - sottolinea il Segretario CISL Romagna Marinelli - preoccupano fortemente gli aumenti registrati nell’ultima rilevazione del mese di dicembre”.

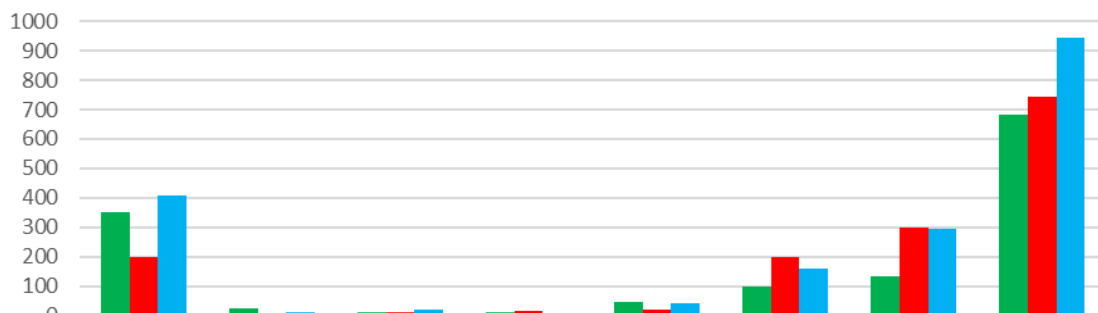
“Ora, a differenza della prima ondata, sono a disposizione ampie dotazioni di dispositivi di sicurezza che vanno utilizzati correttamente, ma è fondamentale non abbassare la guardia continuando ad impegnarsi per limitare sempre di più le occasioni di contagio per i lavoratori”.



Regione Emilia Romagna

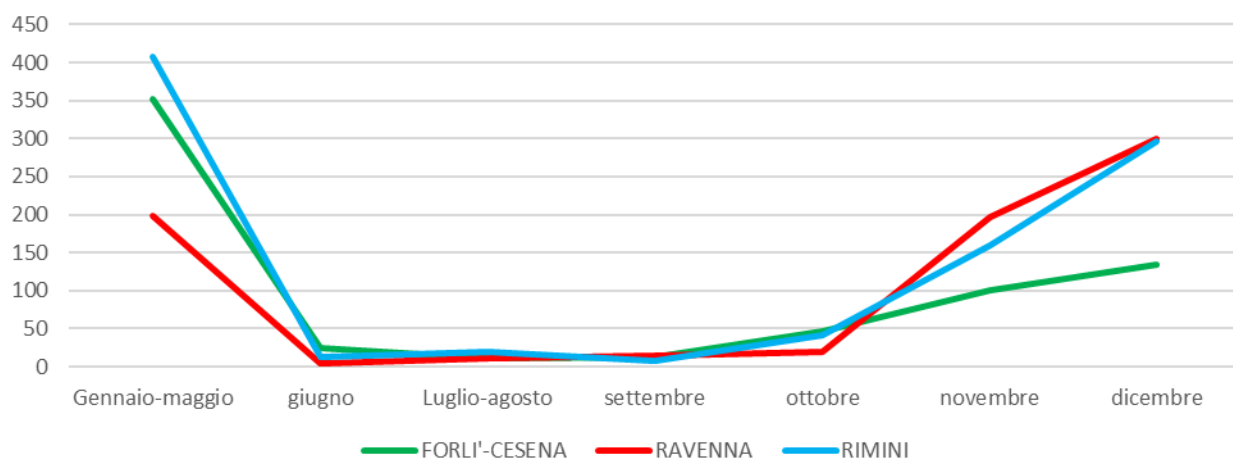
(denunce in complesso: 10.338, periodo di accadimento gennaio – 31 dicembre 2020)

Andamento denunce infortuni Covid in Romagna



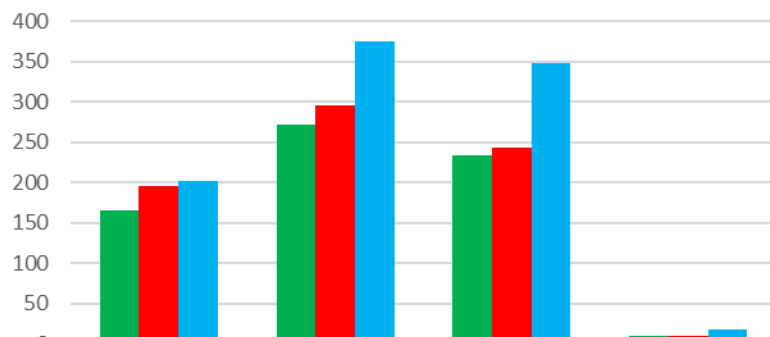
	Gennaio-maggio	giugno	Luglio-agosto	settembre	ottobre	novembre	dicembre	Totale
■ FORLÌ-CESENA	352	25	11	12	46	100	135	681
■ RAVENNA	198	5	11	14	19	197	300	744
■ RIMINI	407	12	20	7	41	160	296	943

Andamento denunce infortuni Covid in Romagna



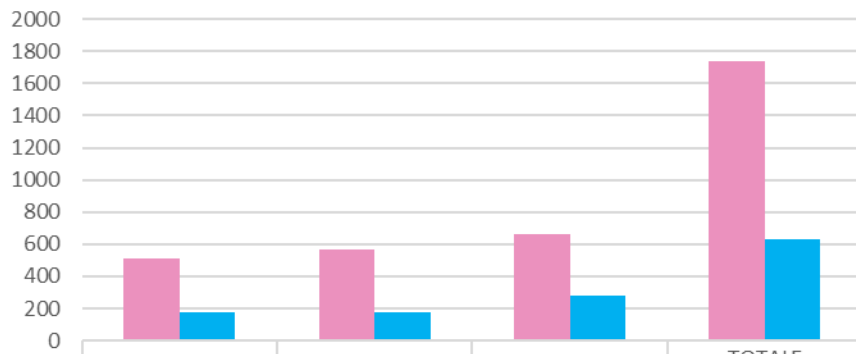
— FORLÌ-CESENA — RAVENNA — RIMINI

Classi di età



	18-34	35-49	50-64	Oltre 64 anni
■ FORLÌ-CESENA	165	272	234	10
■ RAVENNA	196	295	243	10
■ RIMINI	202	375	348	18

Sesso



	FORLÌ-CESENA	RAVENNA	RIMINI	TOTALE ROMAGNA
Donne	507	565	666	1738
Uomini	174	179	277	630